

Update-Anleitung

IP-Gateways BASIC 2.0 und ADVANCED 2.0


FBI6123-0400 | FBI6124-0400

ab Softwareversion 1.0.7 auf 1.0.9

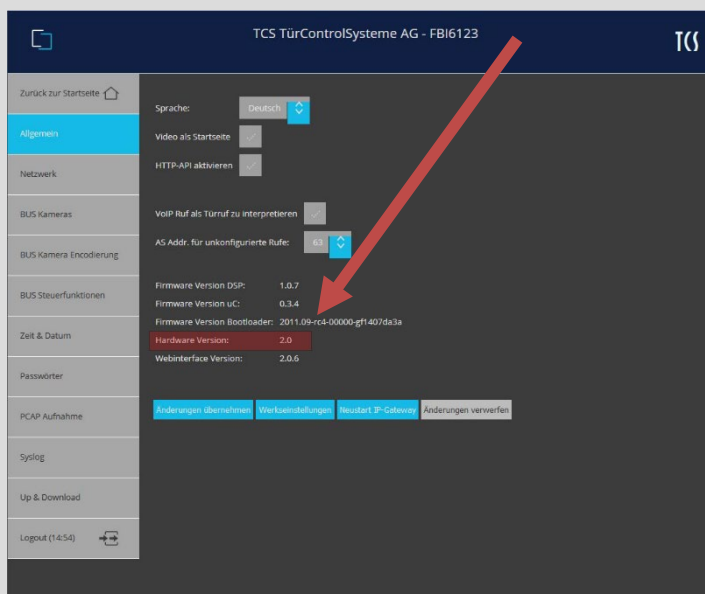
Firmware aktualisieren



Das Update ab Softwareversion 1.0.7 auf 1.0.9 ist nur bei Geräten ab der Version 03A möglich bzw. die Hardwareversion muss auf 2.0 stehen. Die Geräteversion 03A finden Sie auf dem Seriennummernaufkleber an der Seite Ihres Gerätes.



Die Hardwareversion 2.0 finden Sie in den Einstellungen – Allgemein:



- ▶ Laden Sie das Firmware-Update (ZIP-Datei: Update_1.0.9_FBI6123_FBI6124) aus dem Downloadbereich herunter.
- ▶ Entpacken Sie die ZIP-Datei auf Ihrem Rechner.
- ▶ Öffnen Sie das Webinterface des FBI612x.
- ▶ Wählen Sie unter *Einstellungen* das Menü *Up & Download*.
- ▶ Klicken Sie unter *Firmware hochladen* auf *Durchsuchen*.

Schritt 1:

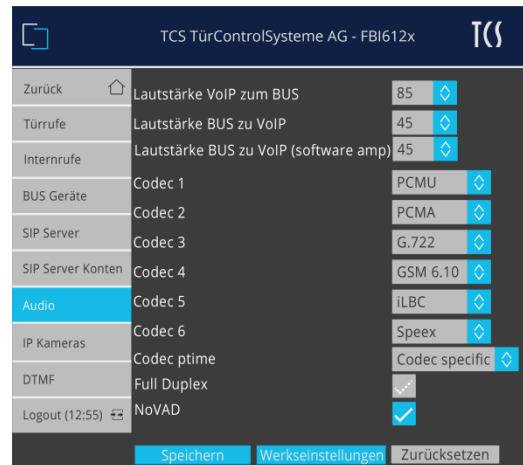
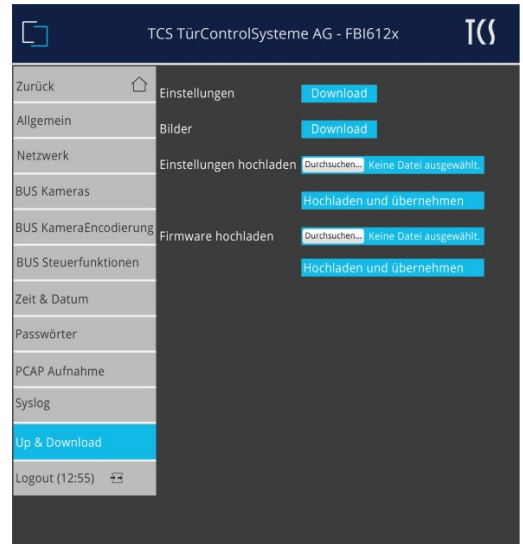
- ▶ Wählen Sie im ersten Schritt die Bootloader-Datei *fbi612x_1.0.8.swu* und bestätigen Sie mit *Öffnen*.
- ▶ Klicken Sie auf *Hochladen und übernehmen*. Die Firmware wird aktualisiert und das Gerät neu gestartet.

Schritt 2:

- ▶ Wählen Sie im zweiten Schritt die Software-Datei *fbi612x_1.0.9.swu* und bestätigen Sie mit *Öffnen*.
- ▶ Klicken Sie auf *Hochladen und übernehmen*. Die Firmware wird aktualisiert und das Gerät neu gestartet.

Schritt 3:

- ▶ Wählen Sie im dritten Schritt die Software-Datei *fbi612x_writeHwVersion.swu* und bestätigen Sie mit *Öffnen*.
- ▶ Klicken Sie auf *Hochladen und übernehmen*. Die Firmware wird aktualisiert und das Gerät neu gestartet.



Hauptsitz

TCS TürControlSysteme AG, Geschwister-Scholl-Str. 7, 39307 Genthin
 Tel.: 03933 8799-10 FAX: 03933 8799-11 www.tcsag.de

TCS Hotline Deutschland
 Tel.: 04194 9881-188 FAX: 04194 988-129
 Mail: hotline@tcsag.de

Technische Änderungen vorbehalten.

Ausgabe: 11/2021
 UA_FBI612x-0400 auf Version 1.0.9 1A

